

Aanmelden

1

Meld de pinautomaat aan:

- Druk op 2^e paarse knop
- Toets 99999 en druk op

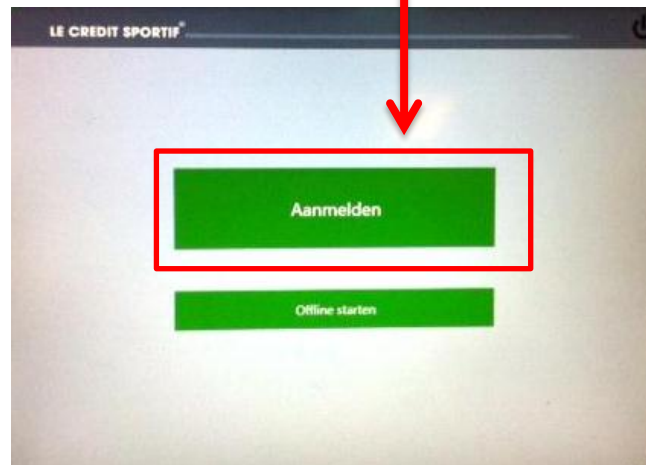


2

Raak het scherm aan.

3

Druk op **Aanmelden**.



4

Doe het eventuele wisselgeld in de kassa.

**Geen bardienst?
Dan alleen pinnen!**

Afsluiten

1

Druk op **Beheer** -> **Dagstaat** -> **Print Dagstaat**.
De *dagstaatbon* wordt afgedrukt.

2

Druk op **Terug**.

3

Druk op **Beheer** -> **Kas**.

4

Toets het bedrag in dat onderaan op de *dagstaatbon* wordt vermeld.

Dit is het dagtotaal en kan ook € 0,00 zijn.



5

Druk op **Contant uit**.
De kassalade gaat open.
Doe het geld in het sleuteltasje.

6

Meld de pinautomaat af.
Zie stap 1 onder **Aanmelden**.
De *dagjournaalbon* wordt afgedrukt.

7

Doe **alle bonnen** in het sleuteltasje.
Laat de kassalade open.

8

Druk op **Kassaterminal** ->
Afmelden -> **Ja**.

Verkoop aanslaan

Stel: 1 tosti hawaii en 3 cappuccino

1

Druk op **Keuken** -> **Tosti Hawaii**.

2

Druk op **Hardlopers**
-> 3 keer op
Cappuccino.

3

Druk op **Betaal**.



4

Kies de betaalvorm:

- **Clubcard:** om met de competitie- of KNLTB-pas te betalen.

Competitiepas:

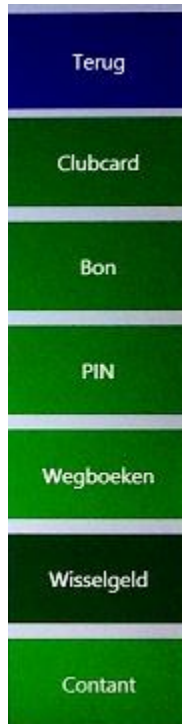
- Haal de pas door de lezer.
- Druk op **Betaal**.

Het bedrag wordt bijgeschreven op de competitiepas. Er moet dus nog worden afgerekend. Zie **Afrekenen met competitiepas**.

KNLTB-pas:

- Haal de pas door de lezer.
- Druk op **Betaal**.

- **PIN:** klant kan direct betalen
- **Wegboeken:** kies reden
- **Contant:** kassalade gaat open



Afrekenen met competitiepas



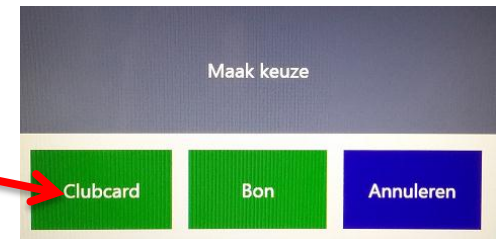
KNLTB-pas opwaarderen

1

Druk op **Saldo**.

2

Druk op **Clubcard**.



3

Haal de pas door de lezer.

4

Druk op **Voldoen**.

5

Vraag of de bon moet worden gesplitst.

- Als Nee -> kies **Geen splitsing**. Het bedrag **moet** in 1 keer worden afgerekend.
- Als Ja -> kies het aantal en voer de betaling per persoon uit.

4

Druk op **Opwaarderen**.

5

Voer het bedrag in en druk op **Pin** of **Contant**.